

Deloitte.

Google



구글코리아-고용노동부 AI 스킬링 프로그램
운영기관 온보딩 워크숍 (Google AI Professional Certificate)
딜로이트 안진회계법인, 2026.04.06. - Ver.1 (Final)



II. 프로그램 학습자용 가이드

II. 프로그램 학습자용 가이드


1. 프로그램 가입

II. 프로그램 학습자용 가이드 > 1. 프로그램 가입

학습 프로그램 가입하기 - 링크(QR) 코드 접속

✓ 학습 프로그램 등록하기

1. 휴대폰 카메라로 우측 QR코드를 스캔
(또는 하단 URL 활용하여 접속)
2. **학교별 공식 이메일 계정**으로 코세라 가입 후 로그인
(예: 1234@sookmyung.ac.kr)
 - * gmail, hanmail, naver와 같은 개인 이메일 계정은 불가
 - * 이미 로그인되어 있는 경우, 로그아웃 후 학교 이메일 계정으로 재로그인 필요
3. **프로그램** (Google AI Professional Certificate) 등록까지 완료
 - * 동 자료 p.46~47 참고
 - * 프로그램 등록 불가 시 고용부 통해서 문의 필요



II. 프로그램 학습자용 가이드 > 1. 프로그램 가입 개인정보 보호 동의

개인정보 보호 동의

1. 팝업 화면에서 파란색 “**맞습니다**” 버튼을 클릭
2. 다음 팝업 화면에서 “**프로그램 가입**” 버튼을 클릭
3. 스크롤 다운 후 “**Google AI Professional Certificate**” 과정명 확인

커뮤니케이션 및 개인정보 보호
MOEL Korea와(과) 개인정보 보호
계속 진행하면 학습 프로그램에서 진행 상황 및 기타 활동을 추적하는 MOEL Korea 에 동의하는 것으로 간주됩니다.

학습 프로그램에 참여하기
테스트 Google AI 전문 수료증 0227_1에 참여하도록 초대받으셨습니다.
학습 프로그램은 조직에서 엄선한 콘텐츠가 모여 있는 곳입니다.

테스트 Program Name

환영합니다, Name 님!

성취도를 보존하세요
계정에 액세스할 수 없는 경우 개인 북구 이메일을 추가하여 업적에 액세스할 수 있도록 하세요.

복구 이메일 추가

"Program Name" '학습 프로그램에 참여했습니다.

도움이 필요하거나 질문이 있나요?
다음 유용한 리소스를 확인하세요. [학습자 가이드 및 FAQ](#)

최고의 강사
미국에서 Google 커리어 인증서 졸업생의 75%는 인증서 수료 후 6개월 이내에 경력 궤도(예: 새로운 직업 또는 경력, 승진 또는 승진)가 향상되었다고 보고했습니다.*
*미국 2022년 프로그램 졸업자 설문조사 기준입니다.

Google 수료증을 통해 전문가 수준의 교육을 받으세요.

특별한 경력이 필요하지 않습니다.
관련 경험이 없거나 고등 교육 학위가 없는 경우에도 실무 대비 기술을 익힐 수 있습니다.

자신에게 맞는 속도로 학습
원하는 시간에 온라인 프로그램을 완료 하고 나만의 스케줄을 설정하세요.

고용주의 관심을 끌어보세요.
Google 자격 증명들 통해 경쟁력 있는 이력서를 준비하세요.

MOEL Korea에서 선택한 컬렉션
테스트
테스트

Google AI Professional Certificate
전문 자격증

II. 프로그램 학습자용 가이드

2. 강좌 정보 확인

II. 프로그램 학습자용 가이드 > 2. 강좌 정보 확인 이수 과정 확인하기(1/2)

이수 과정 확인하기

1. 메인 학습 프로그램 페이지 확인
2. 페이지 하단에 “Google AI Professional Certificate” 강좌를 클릭하여 강좌 상세페이지로 이동

테스트 Program Name

환영합니다, Name 님!

경력 목표 추가

주간 활동 목표가 있는 학습자는 강좌를 완료할 가능성이 75% 더 높습니다.

월 화 수 목 금 토 일

0개 항목 완료됨 · 0분 학습

학습 계획 설정

성취도를 보존하세요
계정에 액세스할 수 없는 경우 개인 복구 이메일을 추가하여 업로드 액세스할 수 있도록 하세요.

복구 이메일 추가

“Program Name” 학습 프로그램에 참여했습니다.

도움이 필요하거나 질문이 있나요?
다음 유용한 리소스를 확인하세요. [학습자 가이드](#) 및 [FAQ](#)

최고의강사 미국에서 Google 커리어 인증서 졸업생의 75%는 인증서 수료 후 6개월 이내에 경력 궤도(예: 새로운 직업 또는 경력, 승진 또는 승진)가 향상되었다고 보고했습니다.*
*미국 2022년 프로그램 졸업자 설문조사 기준입니다.

Google 수료증을 통해 전문가 수준의 교육을 받으세요.

특별한 경험이 필요하지 않습니다.
관련 경험이 없거나 고등 교육 학위가 없는 경우에도 실무 대비 기술을 익힐 수 있습니다.

자신에게 맞는 속도로 학습
원하는 시간에 온라인 프로그램을 완료하고 나만의 스케줄을 설정하세요.

고용주의 관심을 끌어보세요.
Google 자격 증명을 통해 경쟁력 있는 이력서를 준비하세요.

MOEL Korea에서 선택한 컬렉션

테스트

Google AI Professional Certificate

전문 자격증

II. 프로그램 학습자용 가이드 > 2. 강좌 정보 확인 이수 과정 확인하기(2/2)

이수 과정 확인하기

1. 강좌 상세페이지에서 강좌명을 확인 후 “등록” 버튼을 클릭
 - 국문 강좌명: “Google AI - 전문 인증서”
 - 영문 강좌명: “Google AI - Professional Certificate”
2. “강좌로 이동” 버튼 클릭하여 학습 화면으로 이동

The image displays two screenshots of the Google AI Professional Certificate course page on Coursera. The top screenshot shows the '등록' (Register) button highlighted with a red dashed box. The bottom screenshot shows the '강좌로 이동' (Go to course) button highlighted with a red dashed box, with a large orange arrow pointing from the '등록' button in the top screenshot to the '강좌로 이동' button in the bottom screenshot.

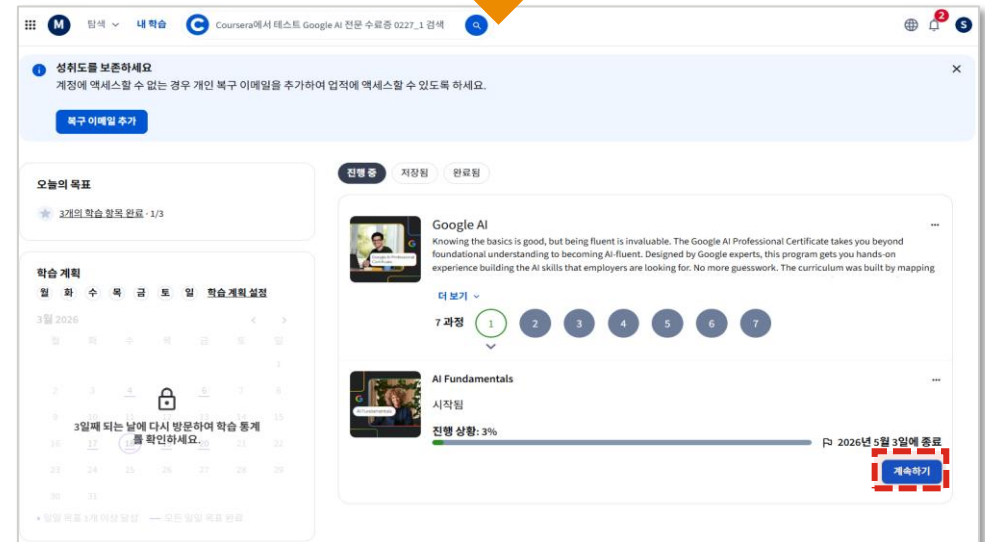
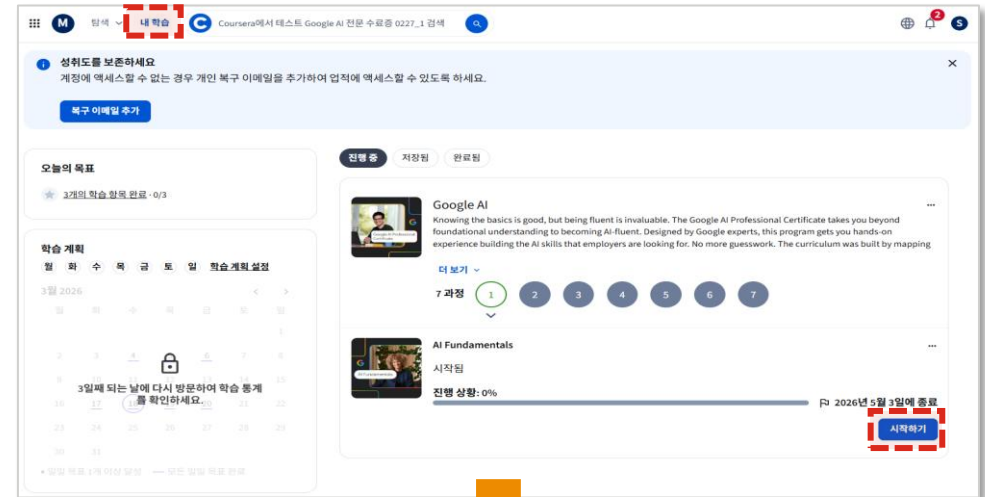
Course details visible in both screenshots:

- Course Name: Google AI - 전문 인증서 (Google AI - Professional Certificate)
- Provider: Google Career Certificates
- Access: MOEL Korea
- Enrollment: 635,018명이 이미 등록했습니다.
- 7개 강좌 시리즈 (7-course series)
- 4.8 ★ (4.8 star rating)
- 초급 수준 (Beginner level)
- 8 시간 완료하려면 (8 hours to complete)
- 탄력적인 일정 (Flexible schedule)

II. 프로그램 학습자용 가이드 > 2. 강좌 정보 확인 강좌 진도 확인하기

강좌 진도 확인

1. “내 학습” 탭에서 “시작하기” 버튼을 눌러 수강 시작
2. 이후 “계속하기”를 클릭하면 마지막으로 강좌를 종료한 지점부터 이어서 시청 가능



II. 프로그램 학습자용 가이드

3. 학습 기능 확인

II. 프로그램 학습자용 가이드 > 3. 학습 기능 확인

학점 및 수료한 과제 확인하기

✓ 학점 확인

1. 학습 페이지 내 학점 탭 클릭

2. 아래 내용 확인 가능

- 참여한 모든 퀴즈와 과제
- 과제 제출 기한과 제출 기한이 지난 과제
- 제출한 퀴즈 및 과제의 점수

The screenshot displays the Google Learning Dashboard for the course 'Introduction to AI' by Google. The interface includes a sidebar with navigation options: '강좌 자료' (Course Materials), '학점' (Grades), '노트' (Notes), '메시지' (Messages), '리소스' (Resources), and '강좌 정보' (Course Information). The '학점' tab is highlighted with a red dashed box. The main content area shows a table of course items with columns for '항목' (Item), '현재 상태' (Current Status), '완료' (Completed), '가중치' (Weight), and '학점' (Grade). A red dashed box highlights the '현재 상태' column header. The table lists 'Course 1 challenge' (학점 평가 과제) with a status of '--', a completion date of '년 5월 23일 오후 11:59 PDT', a weight of '100%', and a grade of '--'.

항목	현재 상태	완료	가중치	학점
Course 1 challenge 학점 평가 과제	--	년 5월 23일 오후 11:59 PDT	100%	--

II. 프로그램 학습자용 가이드 > 3. 학습 기능 확인

핵심 개념 이해를 위한 퀴즈

✓ 학습자 퀴즈 풀이

개별 강좌 종료 후 퀴즈가 주어지며, 점수를 높이고 싶거나 시험을 통과하지 못한 경우 퀴즈 및 과제를 다시 제출할 수 있습니다.

1. 다음 중 응용 소프트웨어는 무엇인가요? 해당하는 것을 모두 골라주세요. 1점

- CPU
- 이메일 클라이언트
- RAM
- 웹브라우저

2. 다음 중 시스템 소프트웨어는 무엇인가요? 해당하는 것을 모두 골라주세요. 1점

- 텍스트 편집기
- BIOS
- Windows OS
- CPU

3. 인터프리트 언어와 컴파일 언어의 차이점은 무엇인가요? 해당하는 것을 모두 골라주세요. 1점

- 인터프리트 언어는 미리 기계 명령어로 번역된다
- 컴파일 언어는 미리 기계 명령어로 번역된다
- 컴파일 언어는 미리 기계 명령어로 번역되지 않는다
- 인터프리트 언어는 미리 기계 명령어로 번역되지 않는다

II. 프로그램 학습자용 가이드 > 3. 학습 기능 확인

강의 기능 및 설정 변경하기

✓ 강의 기능 설정

1. 오프라인 시청을 위한 다운로드 기능
2. 인터랙티브 자막으로 원하는 부분을 클릭하여 재생하는 기능
3. 스크립트 언어 변경 기능
4. 자막 언어 변경 기능
5. 비디오 재생 속도 변경 기능
6. 노트 저장을 클릭하여 원하는 화면을 캡처하면 노트에 저장됨
- 노트에 메모 기입 가능

The screenshot shows a video player interface for a course titled "AI fundamentals". The video is at 0:04 / 3:04. A settings menu is open in the top right corner, showing options for "자동 실행" (Auto Play), "화질" (Quality), "재생 속도" (Playback Speed), and "자막" (Subtitles). Below the video player, there is a section for "AI fundamentals" with a "coach" message and several interactive buttons: "연습 문제 주기", "이 주제를 간단하게 설명해 주세요.", "요약해 주세요.", and "실제 사례를 들어주세요.". Below this, there are tabs for "스크립트", "노트", and "다운로드". The "스크립트" tab is active, showing a transcript of the video. A language dropdown menu is set to "언어: English". At the bottom right, there is a button "다음 항목으로 이동 →".

Numbered callouts (1-6) point to the following features:

- 1. 오프라인 시청을 위한 비디오 다운로드 (Offline viewing via video download)
- 2. 인터랙티브 자막 - 원하는 부분 클릭 시 해당 파트 재생 (Interactive subtitles - click to replay specific parts)
- 3. 스크립트 언어 변경 (Script language change)
- 4. 자막 언어 변경 (Subtitle language change)
- 5. 비디오 재생 속도 변경 (Video playback speed change)
- 6. 원하는 화면 캡처 (Screenshot of desired screen)

II. 프로그램 학습자용 가이드


4. 수료증 발급

II. 프로그램 학습자용 가이드 > 4. 수료증 발급

수료증 발급

✓ 수료증 발급 내용

- 강좌를 100% 이수 완료 시 수료증이 발급됩니다.
- Google과 Coursera 기관명이 표시됩니다.
 - 학교명 또는 센터 기관명은 표시되지 않음
- 수료증의 유효기간은 없습니다.



II. 프로그램 학습자용 가이드 > 4. 수료증 발급 이름 확인하기

수료증 이름 확인하기

수료증에 표시될 이름을 변경하고 수정할 수 있습니다. 아래 기재된 방법에 따라 수료증에서 표시될 이름을 변경하세요.

1. 상단 오른쪽 메뉴에서 “설정” 클릭
2. 스크롤을 아래로 내려 “내 이름 확인”을 클릭
3. ‘이름’ 및 ‘성’에 이름을 입력하고 “제출”을 클릭

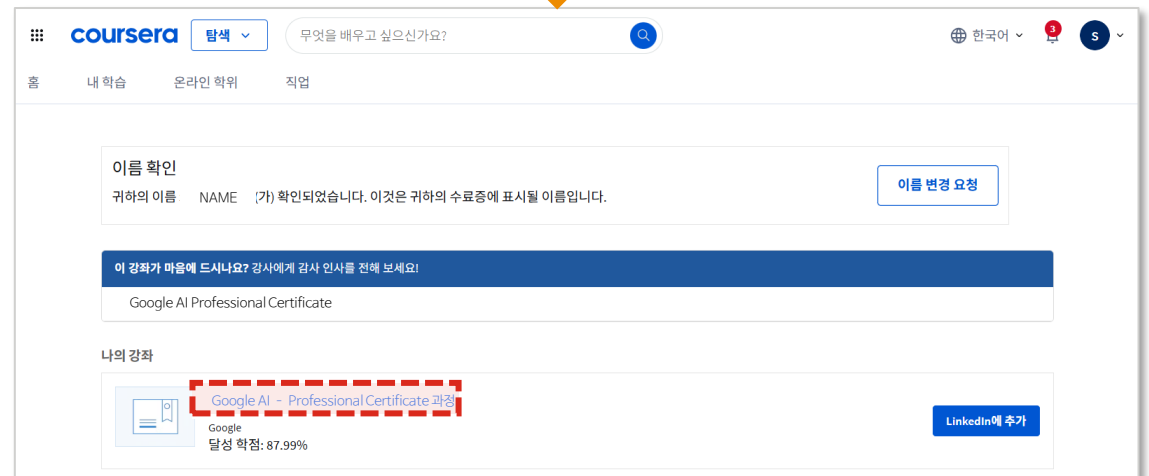
The screenshot shows the Coursera user profile settings page. The '설정' (Settings) option in the top right menu is highlighted with a red dashed box. An orange arrow points down to the '이름 확인' (Check my name) section, where the '내 이름 확인' button is highlighted with a red dashed box. A second orange arrow points down to the '이름 확인' form, where the '이름' (Name) and '성' (Surname) input fields are highlighted with red dashed boxes. The '이름' field contains the text 'Test'. A '제출' (Submit) button is highlighted with a red dashed box at the bottom right of the form.

II. 프로그램 학습자용 가이드 > 4. 수료증 발급 수료증 확인하기

✓ 수료증 확인하기

강좌 수강 완료 시 수료증을 받을 수 있습니다.

1. 우측 상단 메뉴 내 “성취도” 탭에서 자신의 이름이 표시된 수료증 리스트를 확인
2. 원하는 강좌명을 클릭하여 해당 강좌의 수료증을 확인하고 다운로드



II. 프로그램 학습자용 가이드 > 4. 수료증 발급 수료증 공유하기

✓ 수료증 발급 및 공유하기

원하는 수료증을 링크드인에 업로드하여 프로필에 Coursera 수료증을 표시 할 수 있습니다. 성취도 탭에서 링크드인에 표시하고 싶은 수료증을 선택하세요.

1. 링크드인 프로필 업데이트를 위해 “**LinkedIn에 추가***”를 클릭하세요.
* 해당 버튼을 클릭하면 링크드인의 수료증 입력 페이지로 이동합니다.
2. 입력된 이름, 발행기관, 발행일, 식별 번호 및 관련 URL을 확인하고 “**저장**”을 클릭 (만료일을 입력하지 않아도 저장이 가능합니다.)

The image illustrates the process of sharing a certificate on LinkedIn. It starts with a card for 'Google AI - Professional Certificate 과정' with a 'LinkedIn에 추가' button. An arrow points to a '자격증/수료증 입력' form where the following information is entered: Name: 'Google AI - Professional Certificate 과정', Issuer: 'Google', Issuance Date: '5월 2025', Expiry Date: '연도', and ID: 'YKLNFS18XJ8'. A '저장' button is highlighted. A second arrow points to the final result: a Coursera certificate card for 'Google AI - Professional Certificate 과정' with details '발행: 2024년 1월' and '식별번호 ABCD1234', and a '정보 표시' button.

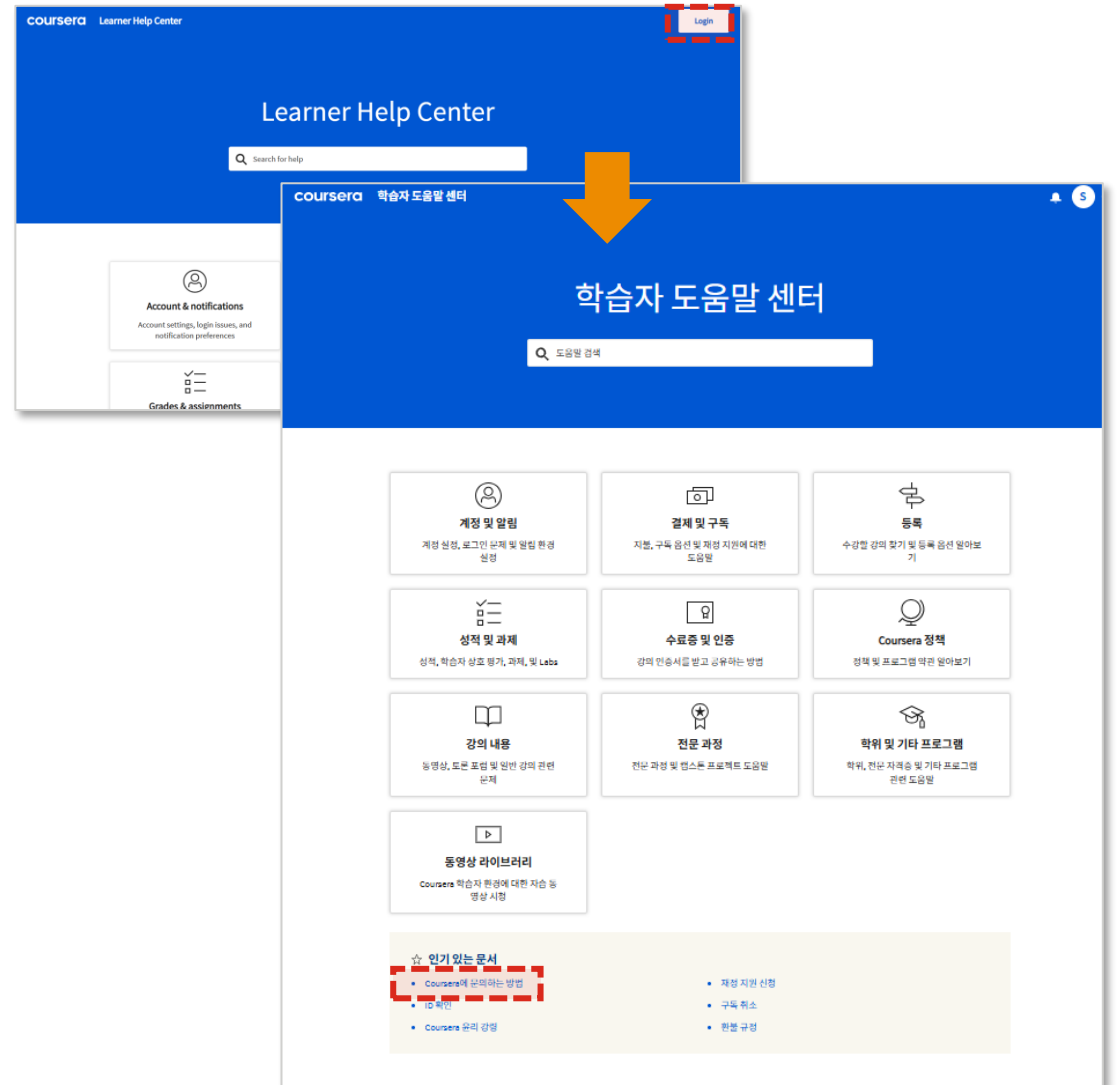
II. 프로그램 학습자용 가이드

5. 코세라(Coursera) 문의 방법

II. 프로그램 학습자용 가이드 > 5. 코세라(Coursera) 문의 방법 '채팅기능'으로 문의하기(1/2)

✓ 채팅기능 활용하기

1. 학습자 도움말 센터에 접속
2. (로그인이 안 되어 있을 경우) 우측 상단 "로그인(Login)" 버튼 클릭 후 로그인
3. 하단 "인기있는 문서" 섹션 내 "Coursera에 문의하는 방법" 클릭



II. 프로그램 학습자용 가이드 > 5. 코세라(Coursera) 문의 방법 '채팅기능'으로 문의하기(2/2)

✓ 채팅기능 활용하기

1. 우측 하단 파란색 “메시지” 아이콘 클릭
2. 문의 목적 (“Coursera에 연락하는 이유”) 드롭다운 선택
3. “제목”과 “문제 설명” 항목에 해당하는 내용 입력
4. “기본 언어” 설정 드롭다운에서 “한국어”로 설정
5. 하단에 파란색 “채팅 연결” 버튼 클릭
6. (필요시) 스크린샷 등 파일 첨부
7. 문의내용을 채팅창에 입력

The screenshot shows the Coursera help page with a chat form overlay. The form includes fields for 'Course you're contacting about', 'Subject', and 'Problem description'. A dropdown menu for 'Basic language' is set to 'Korean'. A blue 'Chat connection' button is highlighted with a red dashed box. An orange arrow points from this button to a chat window on the right, which has a 'Start new chat...' button also highlighted with a red dashed box. A red arrow points from the bottom right of the chat window to a 'Chat' icon in the bottom right corner of the main page.

III. 운영기관 주요 질의사항

III. 운영기관 주요 질의사항

프로그램 안내

제목	질의사항	답변내용
프로그램 구성	구글코리아와 고용노동부가 함께하는 청년 AI 역량강화 프로그램은 어떤 과정으로 구성되어 있나요?	2026년 구글코리아와 고용노동부가 함께하는 청년 AI 역량강화 프로그램은 온라인 교육과 오프라인 교육으로 구성되어 있습니다. 기본적으로 온라인 과정인 AI Professional Certificate가 제공되며, 해당 과정을 수료한 인원 중 선발된 학습자에 한해 오프라인 심화 과정 Gemini Academy가 추가로 제공됩니다.
프로그램 운영기간	이번 프로그램은 언제까지 운영하나요?	2026년 프로그램의 공식 운영 기간은 2026년 12월 31일까지입니다. 다만, 교육 수강권은 선착순으로 제공되므로 조기 마감될 수 있습니다.
프로그램 참여 자격	프로그램 참여 자격 또는 제한요건은 어떻게 되나요?	본 프로그램은 대학생 또는 대학 졸업 후 취업을 준비 중인 분이라면 전공과 관계없이 참여하실 수 있습니다.
프로그램 안내	구글코리아x고용노동부 AI Skilling 프로그램은 어떤 사업인가요?	본 사업은 2025년 구글코리아와 고용노동부 간 업무협약을 통해 시작된 프로그램으로, 온라인 AI 교육 제공을 통해 대한민국 청년의 AI 활용 역량 강화를 지원하는 것을 목적으로 합니다. ※ 본 사업의 추진 계획은 매년 사업 여건에 따라 변동될 수 있습니다.
대학일자리플러스센터 역할	대학일자리플러스센터는 어떤 역할을 하나요?	2026년 고용노동부 대학일자리플러스센터 사업에 선정된 센터 중 참여를 희망하는 기관이 운영기관으로 참여합니다. 각 대학일자리플러스센터는 교내 프로그램 홍보, 학습자 초대, 학습 참여 독려, 학습자 문의 대응 등 프로그램 운영 전반을 지원하는 역할을 수행합니다.

III. 운영기관 주요 질의사항

온라인 교육(Google AI Professional Certificate) 안내

제목	질의사항	답변내용
온라인 교육 내용	온라인 교육은 어떤 내용으로 구성되어 있나요?	Google 전문가들이 설계한 'AI Professional Certificate'는 기초 이론을 넘어 실무 중심의 역량 강화를 지원하는 온라인 교육 프로그램입니다. 기획·전략, 리서치·인사이트, 커뮤니케이션, 콘텐츠 제작, 데이터 분석, 앱 개발 등 실무에서 즉시 활용 가능한 실전 AI 기술을 체계적으로 배울 수 있습니다. 자세한 교육 과정은 안내 링크를 참고해 주시기 바랍니다.
온라인 교육 제공 방식	온라인 교육은 어떤 방식으로 진행되나요?	온라인 교육은 글로벌 온라인 교육 플랫폼인 Coursera를 통해 제공되며, 모듈별 강의, 읽기자료, 퀴즈, 실무 적용 액티비티 등 다양한 방식의 학습을 포함합니다.
온라인 교육 분량	온라인 교육의 분량은 어느 정도인가요?	본 과정은 약 10시간 이내로 수강이 가능한 프로그램입니다.
온라인 교육 장기 미수강	온라인 교육을 장기간 미수강할 경우 수강권이 회수되나요?	3개월 이상 장기 미수강 시 사전 고지 없이 수강권이 회수될 수 있습니다.
온라인 교육 다시보기	수료 후에도 강의를 다시 볼 수 있나요?	수료를 완료한 이후에도 프로그램 운영 기간 내에는 강의 다시보기가 가능합니다. 다만, 프로그램이 종료되는 경우에는 접근이 제한될 수 있습니다.
온라인 교육 퀴즈 재응시	퀴즈(테스트)를 통과하지 못할 경우 재응시가 가능한가요?	퀴즈는 하루 최대 3회까지 응시할 수 있습니다. 주어진 3회 모두 통과하지 못한 경우 해당 퀴즈는 자동으로 비활성화되며, 해당 시점으로부터 24시간 이후 재응시가 가능합니다.

III. 운영기관 주요 질의사항

학습자 관리 안내

제목	질의사항	답변내용
학습자 초대 방법	학습자는 어떻게 초대하나요?	<p>학습자의 소속 대학 이메일 계정 보유 여부에 따라 아래와 같이 각기 해당하는 경로로 안내 및 초대해 주시기 바랍니다.</p> <ul style="list-style-type: none"> • 대학 이메일 보유자(학습자 자율 신청): 대학 일자리플러스센터에서 초대 링크(QR) 배포 → 학습자가 해당 링크를 통해 자율적으로 교육 등록 • 대학 이메일 미보유자(운영기관 초대 필요): 학습자 신청서 접수 → Coursera 관리자 포털에서 해당하는 학습자에 초대 이메일 발송 → 학습자는 수신한 이메일 내 초대 개별 링크를 통해 교육 등록
학습자 초대 인원	초대 가능한 학습자 최대 인원이 있나요?	초대 가능한 학습자 최대 인원에는 제한이 없습니다. 다만, 전체 수강권을 조기 소진할 경우 학습자의 강좌 등록이 제한될 수 있습니다.
학습 마감일 설정 가능 여부	학습자의 모듈별 수강 마감일을 운영기관에서 조정할 수 있나요?	시스템에서 자동 설정되는 학습 마감일은 운영기관에서 별도로 조정할 수 없습니다. 다만, 정기적인 참여 독려 및 안내 메일 발송을 통해 학습자를 독려할 수 있습니다.
비활성 학습자 수강권 회수	비활성 학습자의 수강권을 회수하면 수강권이 차감되나요?	회수된 수강권은 차감되지 않으며 새로운 학습자를 초대하는 데 다시 활용할 수 있습니다.
비활성 학습자 복구	비활성 학습자를 제거한 후 해당 학습자를 다시 복구할 수 있나요?	비활성 학습자를 제거할 때 '돌아가기 허용 안함' 또는 '돌아가기 허용' 중 선택할 수 있습니다. 전자의 경우 학습자가 다시 참여하려면 재초대가 필요하며, 후자의 경우 초대장 없이 다시 참여할 수 있습니다.
학습자 연락처 확인 가능 여부	학습자의 연락처를 확인할 수 있나요?	Coursera 시스템상 학습자 연락처는 확인할 수 없으며 학습자의 이메일 주소는 '프로그램 학습자' 탭에서 확인 가능합니다.

III. 운영기관 주요 질의사항

수료증 및 기타 안내

제목	질의사항	답변내용
학습자 프로그램 참여 혜택	Google AI Skilling 프로그램 수료자에게는 어떤 혜택이 제공되나요?	프로그램 수료시 수료증이 발급되며, 수강을 완료한 학생들을 대상으로 추천 이벤트 등이 진행될 예정입니다.
학습자 수료 확인	학습자의 수료 여부는 어떻게 확인하나요?	관리자 어드민 포털 내 분석 탭에서 '코세라_특화 활동_csv.(Coursera Specialisation Activity.csv)' 보고서 다운로드를 통해 학습자의 수료 여부를 확인할 수 있습니다.
Coursera 이용 문의	Coursera 관련 문의는 경로는 어떻게 되나요?	Coursera 플랫폼 이용 관련 문의는 먼저 '관리자 도움말 센터(Admin Help Center)'를 확인해 주시기 바랍니다. 문제가 해결되지 않을 경우, 관리자 전용 채팅기능 또는 1:1 문의 기능을 통해 직접 문의하실 수 있습니다. 해당 기능을 사용하기 위해서는 먼저 관리자 도움말 센터에 로그인해야 하며, 로그인 버튼은 페이지의 우측 상단에서 확인하실 수 있습니다.
프로그램 운영 문의	기타 프로그램 운영 관련 문의 경로는 어떻게 되나요?	프로그램 운영과 관련한 추가 문의는 운영기관 대상으로 별도 공유된 공식 이메일 주소를 통해 문의해 주시기 바랍니다. ※ 해당 이메일 주소는 운영기관 전용으로 제공된 것으로, 학습자 또는 외부에 공개되지 않도록 유의해 주시기 바랍니다.
관리자 변경	관리자가 변경되는 경우 어떻게 처리하나요?	기존 관리자 계정이 활성화되어 있는 경우에는 Coursera 관리자 포털에서 기존 계정으로 로그인한 후 '관리자 관리' 메뉴에서 '관리자 추가'를 선택하여 신규 관리자의 이메일을 입력하고 '프로그램 관리자'로 지정하여 초대하시면 됩니다. 기존 관리자의 계정이 비활성화되어 있다면 별도로 안내된 딜로이트 문의 이메일로 관리자 추가를 요청해주시기 바랍니다.
관리자 수	운영기관별로 지정 가능한 관리자 계정 수에 제한이 있나요?	추가 가능한 최대 관리자 계정 수에 별도 제한은 없습니다.



Deloitte refers to one or more of Deloitte Touche Tohmatsu Limited (“DTTL”), its global network of member firms, and their related entities (collectively, the “Deloitte organization”). DTTL (also referred to as “Deloitte Global”) and each of its member firms and related entities are legally separate and independent entities, which cannot obligate or bind each other in respect of third parties. DTTL and each DTTL member firm and related entity is liable only for its own acts and omissions, and not those of each other. DTTL does not provide services to clients. Please see www.deloitte.com/about to learn more.

Deloitte Asia Pacific Limited is a company limited by guarantee and a member firm of DTTL. Members of Deloitte Asia Pacific Limited and their related entities, each of which is a separate and independent legal entity, provide services from more than 100 cities across the region, including Auckland, Bangkok, Beijing, Bengaluru, Hanoi, Hong Kong, Jakarta, Kuala Lumpur, Manila, Melbourne, Mumbai, New Delhi, Osaka, Seoul, Shanghai, Singapore, Sydney, Taipei and Tokyo.

This communication contains general information only, and none of DTTL, its global network of member firms or their related entities is, by means of this communication, rendering professional advice or services. Before making any decision or taking any action that may affect your finances or your business, you should consult a qualified professional adviser.

No representations, warranties or undertakings (express or implied) are given as to the accuracy or completeness of the information in this communication, and none of DTTL, its member firms, related entities, employees or agents shall be liable or responsible for any loss or damage whatsoever arising directly or indirectly in connection with any person relying on this communication.